

Graydon - Service IP/CO  
t.a.v. Dhr. S. KAYGUSUZ  
HULLENBERGWEG 250  
1101 BV AMSTERDAM ZUIDOOST



***Word een transparante zakenpartner. Update uw Graydon Bedrijfsprofiel op [www.graydon.nl](http://www.graydon.nl)***

Alle in dit rapport vermelde bedragen zijn in EURO, voorzover niet anders aangegeven. Door omrekening kunnen er in de voorkomende tellingen kleine verschillen zijn ontstaan.

Dit rapport wordt u STRIKT VERTROUWELIJK onder de geldende leveringsvoorwaarden verstrekt en kan uitsluitend voor interne doeleinden worden aangewend. De inhoud of een gedeelte daarvan mag zonder schriftelijke toestemming van GRAYDON NEDERLAND B.V. niet aan derden worden verstrekt.

Copyright: Graydon Nederland B.V.

Dit rapport is samengesteld voor het exclusieve gebruik van: Graydon - Service IP/CO - t.a.v. Dhr. S. KAYGUSUZ

Graydon Nederland BV, Hullenbergweg 250, 1101 BV Amsterdam Z.O.  
Postbus 12525, 1100 AM Amsterdam Z.O. telefoon: 020-567 99 99 fax: 020-697 00 26  
e-mail: [service@graydon.nl](mailto:service@graydon.nl)

## BETER DUURZAAM B.V.

SLEUTELBLOEMSTRAAT 30, 7322 AG APELDOORN

Graydon nummer: 936105666

### Algemeen (A)

Graydon nummer: 936105666  
KvK nummer: 65-368320

Internet adres: <http://www.beterduurzaam.nl>

Aantal werknemers: 1

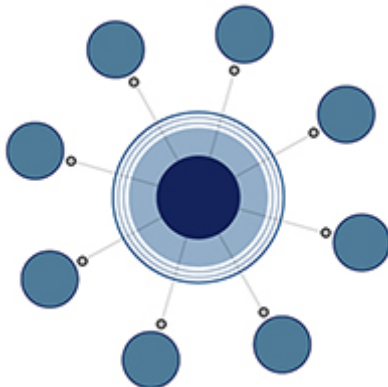
Bedrijfsactiviteiten: De installatie van- en handel in energiebesparende producten, alsmede advisering daaromtrent waaronder begrepen het aanvragen van subsidies.

### Relaties (C+)

Directeur: DE BLOIS HOLDING B.V.

### Netwerk en XSections

Aantal 1e graads relaties: 4  
Aantal 2e graads relaties: 3  
Aantal XSections: 1



### Kredietadvies (E)



De geadviseerde maximale kredietlimiet is € 180.000.

### Kans op wanbetaling (E)

Kans op wanbetaling is gemiddeld.



PD-rating: B

### Financieel (B)

De huidige betalingswaardering is:

8,0

Betalingen: overeenkomstig conditie.  
De liquiditeit is voldoende.

Omzet in 2019: € 14.463.911  
Resultaat in 2019: € 1.021.001

### Jaarrekeningen(D)

Meest recente jaarrekening: 2019  
(vennootschappelijk).

Kerncijfers (x € 1):  
Werkkapitaal: 463.295  
Eigen vermogen: 709.242  
Totaal vermogen: 1.216.438  
Bedrijfsopbrengsten: 14.463.911  
Bedrijfsresultaat: 1.351.186

Financiële ratio's:  
Current ratio: 1,91  
Solvabiliteit: 58,30  
Rentabiliteit totaal vermogen: 111,08  
omloopsnelheid totaal vermogen: 11,89

### Bijzonderheden

De betalingswaardering is hoog ten opzichte van de branche.

In het netwerk is een XSection (uitzondering) gevonden.

### Historie

7-2-2020	ABCDE rapport
7-2-2020	XSection rapport
6-2-2020	XSection rapport
6-2-2020	ABCDE rapport
22-1-2020	ABCDE rapport

Credit flag en kredietlimiet Vergelijking	Kans op wanbetaling	Historie	(E) Kredietadvies
--	---------------------	----------	----------------------

## Credit flag en kredietlimiet



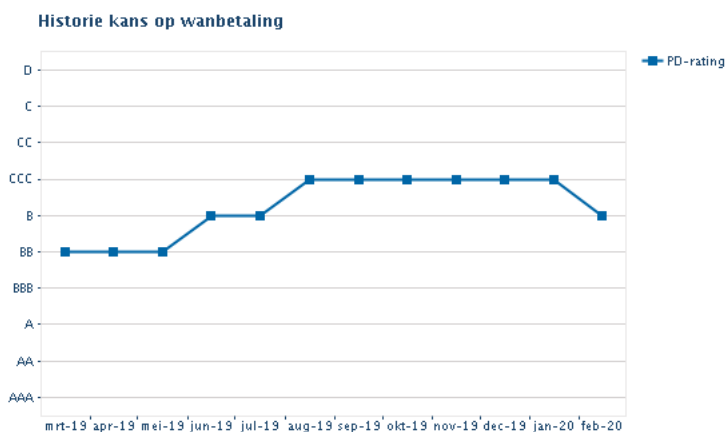
Laag risico.  
 Het aangaan van een kredietrelatie wordt verantwoord geacht.  
 De geadviseerde maximale kredietlimiet is € 180.000.

## Kans op wanbetaling



Kans op wanbetaling is gemiddeld.  
 PD-rating: B  
 PD%: 0,78 %  
 Trend: ↓ licht negatief  
 Eurogate Risk Classification: 3

## Historie



	7-2-2020	mrt-19	Hoogste risico	Laagste risico
PD-rating	B	BB	CCC	BB

## Vergelijking

Toon vergelijking met	Branche en omvangsklasse
Branche	9.699 bedrijven
Branche en omvangsklasse	523 bedrijven

Maximale kredietlimiet

Voor 6% van de selectie (Branche en omvangsklasse) is de kredietlimiet hoger.

Voor 1% van de selectie (Branche en omvangsklasse) is de kredietlimiet gelijk.

Voor 93% van de selectie (Branche en omvangsklasse) is de kredietlimiet lager.

Kans op wanbetaling

Voor 46% van de selectie (Branche en omvangsklasse) is de kans op wanbetaling hoger.

Voor 20% van de selectie (Branche en omvangsklasse) is de kans op wanbetaling gelijk.

Voor 34% van de selectie (Branche en omvangsklasse) is de kans op wanbetaling lager.

Officiële gegevens Doel en activiteiten	Aandeelhouders Werknemers	Calamiteiten	(A) Algemeen
--	------------------------------	--------------	-----------------

## Officiële gegevens

Adres	SLEUTELBLOEMSTRAAT 30 7322 AG APELDOORN Vanaf 15-1-2019
Vorige bedrijfsnaam	BETER DUURZAAM B.V. I.O.
Graydon nummer	936105666
Kamer van Koophandel inschrijving	Handelsregister regio Oost Nederland onder nummer 65-368320
Website	<a href="http://www.beterduurzaam.nl">http://www.beterduurzaam.nl</a>
Opgericht	18-2-2016
Kapitaalswijzigingen	Per 30-1-2020 heeft een kapitaalswijziging plaatsgevonden.
Huidige rechtsvorm	Besloten vennootschap

## Aandeelhouders

Er zijn geen actieve aandeelhouders.

## Calamiteiten

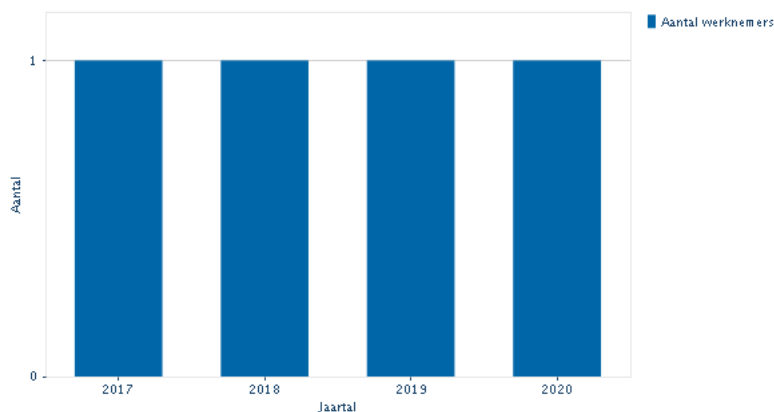
Datum	Omschrijving
7-2-2020	✓ Voor dit bedrijf is geen financiële calamiteit geregistreerd.

## Doel en activiteiten

Bij Graydon geregistreerde activiteit	De installatie van- en handel in energiebesparende producten, alsmede advisering daaromtrent waaronder begrepen het aanvragen van subsidies.
SBI hoofdbranche	43999 Overige gespecialiseerde werkzaamheden in de bouw n.e.g.

## Werknemers

Ontwikkeling in aantal werknemers

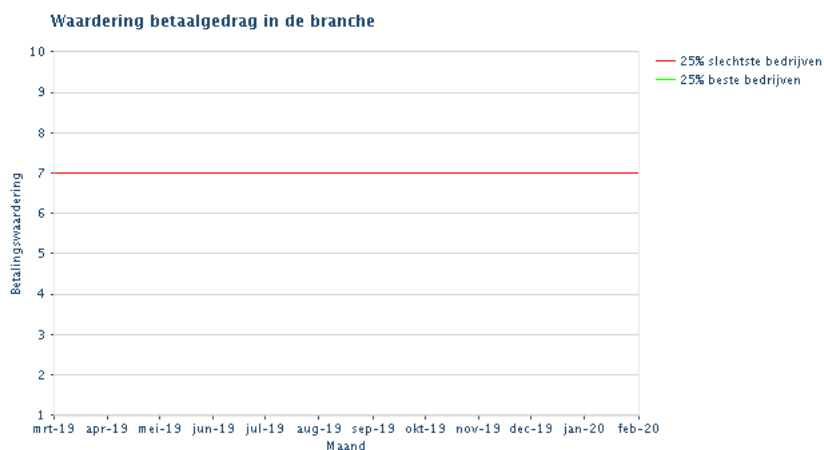


	2020	2019	2018	2017
Aantal FTE	1,0	1,0	1,0	1,0
Aantal werknemers	1	1	1	1

Waardering betaalgedrag	Betaalgedrag	Omzet en resultaat	(B) Financieel
-------------------------	--------------	--------------------	-------------------

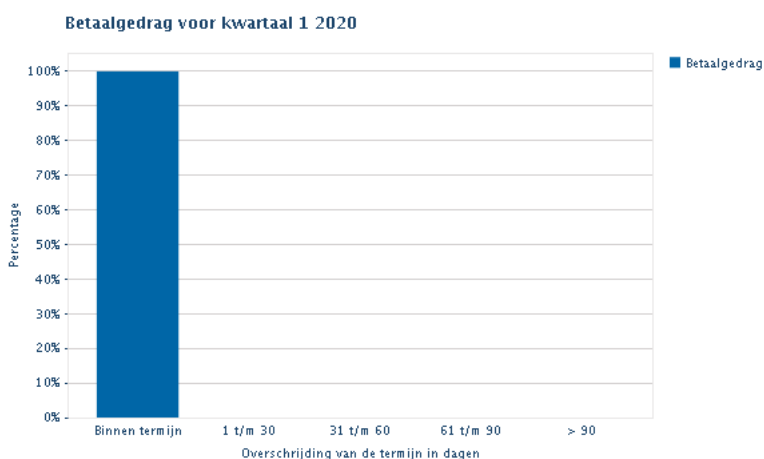
## Waardering betaalgedrag

Betalingswaardering:	8,0
Betalingen:	overeenkomstig conditie.
De liquiditeit	voldoende.



Maand	mrt-19	apr-19	mei-19	jun-19	jul-19	aug-19	sep-19	okt-19	nov-19	dec-19	jan-20	feb-20
Waardering branche (mediaan)	7,0	7,0	7,0	7,0	7,0	7,0	7,0	7,0	7,0	7,0	7,0	7,0

## Betaalgedrag



## Analyse naar betalingstermijn

Kwartaal	Binnen termijn	Overschrijding van de betalingstermijn in dagen *				Aantal incasso opdrachten **
		1 t/m 30	31 t/m 60	61 t/m 90	> 90	
1 2020	100 %	0 %	0 %	0 %	0 %	0
4 2019	100 %	0 %	0 %	0 %	0 %	0
3 2019	100 %	0 %	0 %	0 %	0 %	0
2 2019	100 %	0 %	0 %	0 %	0 %	0

\* Incidentele afwijkingen in het betaalpatroon kunnen het gevolg zijn van betwistingen of specifieke betalingsafspraken tussen leverancier en afnemer.

\*\* Dit betreft bij Graydon binnengekomen incasso-opdrachten. Deze kunnen het gevolg zijn van betwistingen.

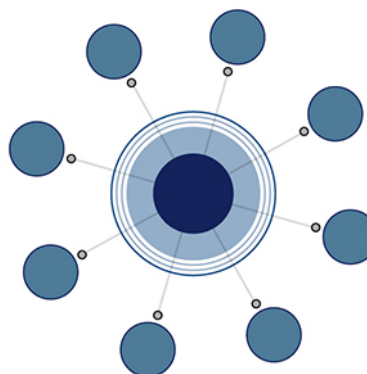
## Omzet en resultaat

Vennootschappelijk	2019
Omzet	€ 14.463.911
Resultaat	€ 1.021.001

Netwerk en XSections	Bedrijfsleiding	(C+) Relaties
----------------------	-----------------	---------------

## Netwerk en XSections

Grootte van het relatiernetwerk	7
Aantal 1e graads relaties	4
Aantal 2e graads relaties	3
Aantal XSections	1
Categorie Financieel	0
Categorie Sanctielijsten	0
Categorie Jaarrekening	1
Categorie Bestuur	0
Categorie Bedrijfsactiviteiten	0
Categorie Officiële bedrijfsgegevens	0
Categorie Externe factoren	0
Categorie Algemeen	0



## Bedrijfsleiding

		Vanaf	Tot
Naam	DE BLOIS HOLDING B.V.	10-12-2018	Heden
Adres	HAZENLEGER 23 7325 CK APELDOORN		
Graydon nummer:	936364300		
Functie	Directeur		
Bevoegdheid:	Alleen bevoegd		

 Voor dit bedrijf is geen financiële calamiteit geregistreerd.

Jaarrekening Ratio's	Balans	Resultatenrekening	(D) Jaarrekeningen
-------------------------	--------	--------------------	-----------------------

## Jaarrekening

	2019	2018	2017	2016
Deponeringsdatum	5-2-2020	24-5-2019	20-11-2018	9-10-2017
Einde boekjaar	31-12-2019	31-12-2018	31-12-2017	31-12-2016
Voorlopig of definitief	Definitief	Definitief	Definitief	Voorlopig
Soort jaarrekening	Vennootschappelijk	Vennootschappelijk	Vennootschappelijk	Vennootschappelijk
Jaarrekening sluitend	Ja	Ja	Ja	Ja

## Balans

(x € 1)	2019	2018	2017	2016
<b>ACTIVA</b>				
Vaste activa				
Materiële vaste activa				
<i>Materiële vaste activa</i>		162.039	31.924	
<i>Machines en installaties</i>	93.319			
<i>Vaste bedrijfsmiddelen in uitvoering en vooruitbetaald op MVA</i>	152.628			
Totaal materiële vaste activa	245.947	162.039	31.924	
Totaal vaste activa	245.947	162.039	31.924	
Vlottende activa				
Vorraden	73.134		20.000	20.000
Vorderingen				
<i>Vorderingen</i>			263.727	213.615
<i>Handelsdebiteuren</i>	527.466			
<i>Participanten en deelnemingen</i>	2.686			
<i>Overige vorderingen</i>	300.076			
<i>Overlopende activa</i>	26.100			
<i>Vorderingen en overlopende activa</i>		1.666.040		
Totaal vorderingen	856.328	1.666.040	263.727	213.615
Liquide middelen	41.029		304.016	280.914
Totaal vlottende activa	970.491	1.666.040	587.743	514.529
<b>TOTAAL ACTIVA</b>	<b>1.216.438</b>	<b>1.828.079</b>	<b>619.667</b>	<b>514.529</b>
<b>PASSIVA</b>				
Eigen vermogen				
<i>Gestort en opgevraagd kapitaal</i>	30		18	18
<i>Agio</i>	588.211			
<i>Overige reserve</i>	121.001	561.243	194.104	194.104
<i>Onverdeelde winsten</i>			242.413	
Totaal eigen vermogen	709.242	561.243	436.535	194.122
Kortlopende schulden				
<i>Kortlopende schulden</i>			183.132	320.407

<i>Schulden aan leveranciers en handelskredieten</i>	319.710			
<i>Schulden aan participanten en deelnemingen</i>	198			
<i>Belasting en premies sociale verzekeringen</i>	53.264			
<i>Overige schulden</i>	15.269			
<i>Overlopende passiva</i>	118.755			
<i>Kortlopende schulden en overlopende passiva</i>		1.266.836		
Totaal kortlopende schulden	507.196	1.266.836	183.132	320.407
<b>TOTAAL PASSIVA</b>	<b>1.216.438</b>	<b>1.828.079</b>	<b>619.667</b>	<b>514.529</b>

## Resultatenrekening

(x € 1)	2019			
<b>Som der bedrijfsopbrengsten</b>				
<i>Netto omzet</i>	14.463.911			
Totaal som der bedrijfsopbrengsten	14.463.911			
<b>Som der bedrijfslasten</b>				
<i>Kosten van grond- en hulpstoffen</i>	9.833.068			
<i>Kosten uitbesteed werk en andere externe kosten</i>	2.397.176			
<i>Lonen en salarissen</i>	253.030			
<i>Sociale lasten</i>	67.943			
<i>Afschrijving op IVA en MVA</i>	55.037			
<i>Overige waarde veranderingen van IVA en MVA</i>	-53.134			
<i>Overige bedrijfskosten</i>	559.605			
Totaal som der bedrijfslasten	13.112.725			
<b>Bedrijfsresultaat</b>	<b>1.351.186</b>			
<b>Som der financiële baten</b>				
<i>Andere rentebaten en soortgelijke opbrengsten</i>	1.875			
Totaal som der financiële baten	1.875			
<b>Som der financiële lasten</b>				
<i>Rentelasten en soortgelijke kosten</i>	11.323			
Totaal som der financiële lasten	11.323			
<b>Financieel resultaat</b>	<b>-9.448</b>			
<b>Resultaat uit gewone bedrijfsuitoefening voor belastingen</b>	<b>1.341.738</b>			
<b>Belasting resultaat uit gewone bedrijfsuitoefening</b>	<b>320.737</b>			
<b>Resultaat uit gewone bedrijfsuitoefening na belastingen</b>	<b>1.021.001</b>			
<b>Resultaat na belasting</b>	<b>1.021.001</b>			

## Ratio's

Afgeleide jaarrekening gegevens	2019	2018	2017	2016
---------------------------------	------	------	------	------



# KREDIETINFORMATIERAPPORT

Datum:

7-2-2020

Uw referentie:

Onze referentie:

000057/936105666

Werkkapitaal (x € 1)	463.295	399.204	404.611	194.122
<b>Liquiditeitsratio's</b>				
		<b>Branche</b>	<b>Afwijking</b>	
Current ratio	1,91	1.67	↑ + 14%	1,32 3,21 1,61
Quick ratio	1,77	1.49	↑ + 19%	1,32 3,10 1,54
Werkkapitaalquote I	38,09	31.24	↑ + 22%	21,84 65,29 37,73
Werkkapitaalquote II	3,20	9.03	↓ - 65%	
<b>Solvabiliteitsratio's</b>				
Solvabiliteit	58,30	39.74	↑ + 47%	30,70 70,45 37,73
Risicoverhoudingen	288,37	205.79	↑ + 40%	346,36 1.367,42
Cashflow ratio	2,12	0.19	↑ + 1016%	
Rentedekking	119,33	0.00	↓ - 1%	
<b>Rentabiliteitsratio's</b>				
Rentabiliteit Totaal Vermogen	111,08	14.46	↑ + 668%	
Rentabiliteit Eigen Vermogen	143,96	27.97	↑ + 415%	
Bruto Winstmarge	9,34	4.52	↑ + 107%	
Netto Winstmarge	7,06	3.48	↑ + 103%	
<b>Activiteitsratios</b>				
Omloopsnelheid Totale Vermogen	11,89	2.77	↑ + 329%	
Omloopsnelheid Eigen Vermogen	20,39	6.31	↑ + 223%	
Omloopsnelheid Vorderingen	16,89	6.16	↑ + 174%	
Omloopsnelheid Voorraden	197,77	25.43	↑ + 678%	